



ΕΝΟΤΗΤΑ 2


Πη λ



Πα πα πα το παπί.
Πι πι πι το παπί.




το παπί



η πίτα



το τόπι



η πατάτα

Πη ιι

1. Βάζουμε σε κύκλο το Π.
Circle the letter Π.

Τ Π Α Ο Τ Ι Π Α Π Τ Ο Ι Π Τ Α Π Τ Π Ι

- Βάζουμε σε κύκλο το π.
Circle the letter π.

α ο π ι ο π τ α ι π ο τ π α ο ι π τ α π

2. Βάζουμε σε κύκλο το Ι.
Circle the letter Ι.


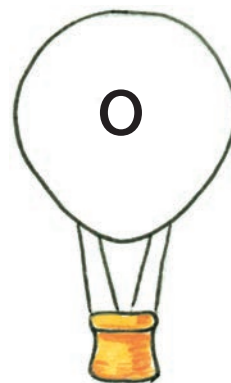
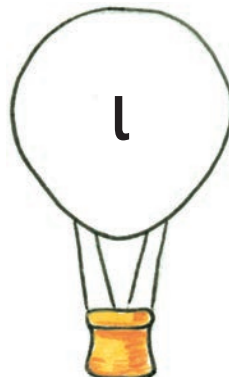
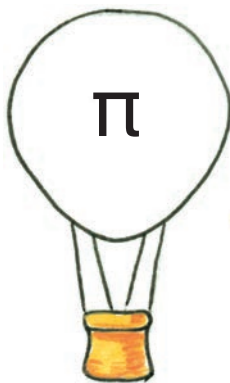




Τ Π Ι Α Τ Ο Ι Π Α Ι Τ Π Ι Ο Α Ι Π Τ Ο

- Βάζουμε σε κύκλο το ι.
Circle the letter ι.

τ ο π ι α ο τ π ι α ο τ ι π ο ι α π ι τ

3. Ενώνουμε το κεφαλαίο γράμμα με το αντίστοιχο μικρό και χρωματίζουμε.

Connect each upper case letter to its matching lower case and color in.





4. Γράφουμε τα γράμματα.





Write the letters.

5. Γράφουμε τα κεφαλαία γράμματα δίπλα στα μικρά και αντίστροφα.










Write the matching pair of the letters.



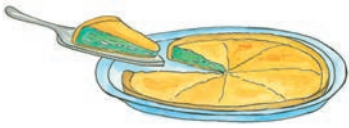
6. Συμπληρώνουμε το γράμμα που λείπει από κάθε λέξη.
Fill in the missing letter in each word.

			
π	ι		
_α_ί	π_τα	_ατάτα	τόπ_

7. Γράφουμε τις συλλαβές και τις διαβάζουμε.
Write the syllables and read them.

		→	
		→	
		→	


8. Κυκλώνουμε τις συλλαβές **πα** και **πι** στις λέξεις.
Circle the syllables **πα** and **πι** in the words.



πίτα



τόπι



παπί



πατάτα

9. Βρίσκουμε τη συλλαβή που λείπει από κάθε λέξη και τη γράφουμε.
Find the missing syllable in each word and write it.

πα

πί

τό

τά




τόπι



πα__τα

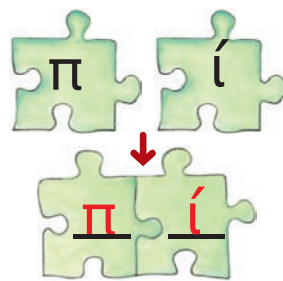
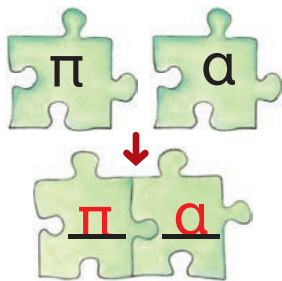


__τα





__πί

10. Διαβάζουμε τις συλλαβές και γράφουμε τις λέξεις.
 Read the syllables and write the words.

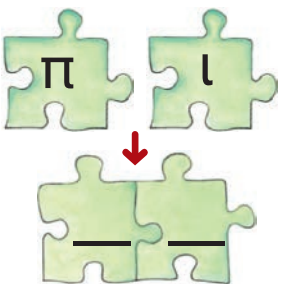

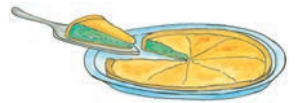


+



παπί



+

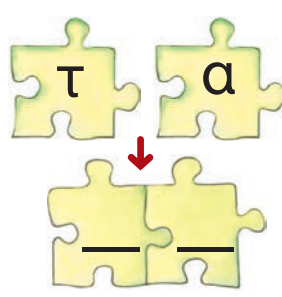


+




+

+



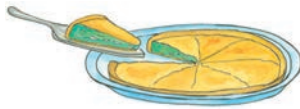
11. Βάζουμε σε κύκλο τη σωστή λέξη για κάθε εικόνα.
Circle the correct word for each picture.



πίτα

παπί

τόπι



τόπι

πατάτα

πίτα



πίτα

πατάτα

παπί




πατάτα

παπί

τόπι

12. Ενώνουμε τη λέξη με την αντίστοιχη εικόνα.
Connect the words to the pictures.



παπί

πατάτα

τόπι

πίτα

13. Γράφουμε τις λέξεις με κεφαλαία γράμματα.

Write the words in upper case letters.

παπί

ΠΑΠΙ

τόπι

πίτα

πατάτα

14. Διαβάζουμε το ποίημα.

Read the poem.

Ένα κίτρινο παπί
παίζει μέσα στο νερό.
Είναι τόσο ευτυχισμένο,
όμορφο και καθαρό!



15. Ακούμε και τραγουδάμε.

We listen and sing along.



Τα παπάκια

Τα παπάκια στη σειρά
 πώς χορεύουνε τρελά
 μες της λίμνης τα νερά
 πα πα πα πα
 τις ουρίτσες τους κουνούν
 τα κεφάλια τους βουτούν
 σκουληκάκια για να βρουν
 πα πα πα πα.

Σαν παπάκια τα παιδιά
 πώς χορεύουνε κι αυτά
 όμορφα και ζηηρά
 πα πα πα πα
 τους αγκώνες τους κουνούν
 και τη μέση τους λυγούν
 παλαμάκια πώς χτυπούν
 πα πα πα πα.

Μέσα στο χορό κανείς
 όλα τα ξεχνά
 κάθε έγνοια φεύγει
 κι η ευτυχία χαμογελά.

Παιδικό τραγούδι